

# Afstellen Somfy LT HiPro motor

## LEES EERST DIT VOORSCHRIFT GEHEEL DOOR

De SLT HiPro motor is te herkennen aan een blauwe en gele, of een witte en blauwe afstelstift op de motorkop.

Deze motor wordt geplaatst in een product met aanslag.

Denk hierbij aan een knikarmscherm Ibiza, Palma of uitvalscherm Kreta.

### 1. Voorbereiding

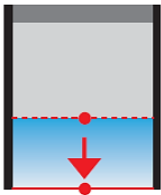


Verwijder het afdekkapje




Druk beide afstelstiften in

### 2a. Afstellen van de onderste eindpositie



Product omlaag



Stop op eindpositie

### Doek bovenlangs

Motor links



Druk de gele afstelstift in

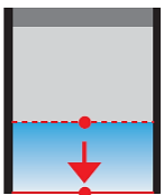
Motor rechts




Druk de witte afstelstift in

of

### 2b. Afstellen van de onderste eindpositie



Product omlaag



Stop op eindpositie

### Doek onderlangs

Motor links



Druk de witte afstelstift in

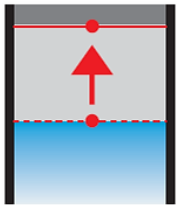
Motor rechts




Druk de gele afstelstift in

of

### 3a. Afstellen van de bovenste eindpositie



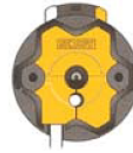
Product omhoog



Stop op eindpositie

### Doek bovenlangs

Motor links



Druk de witte afstelstift in

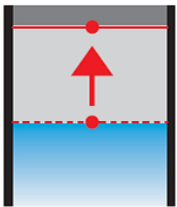
Motor rechts




Druk de gele afstelstift in

of

### 3b. Afstellen van de bovenste eindpositie



Product omhoog



Stop op eindpositie

### Doek bovenlangs

Motor links



Druk de gele afstelstift in

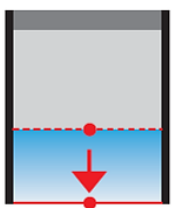
Motor rechts




Druk de witte afstelstift in

of

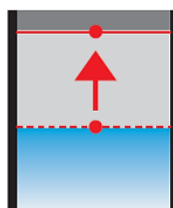
### 4. Controle




Product omlaag




Motor stopt



Product omhoog



Motor stopt



Plaats het afdekkapje terug